

WVZ-Nr. 2018-003

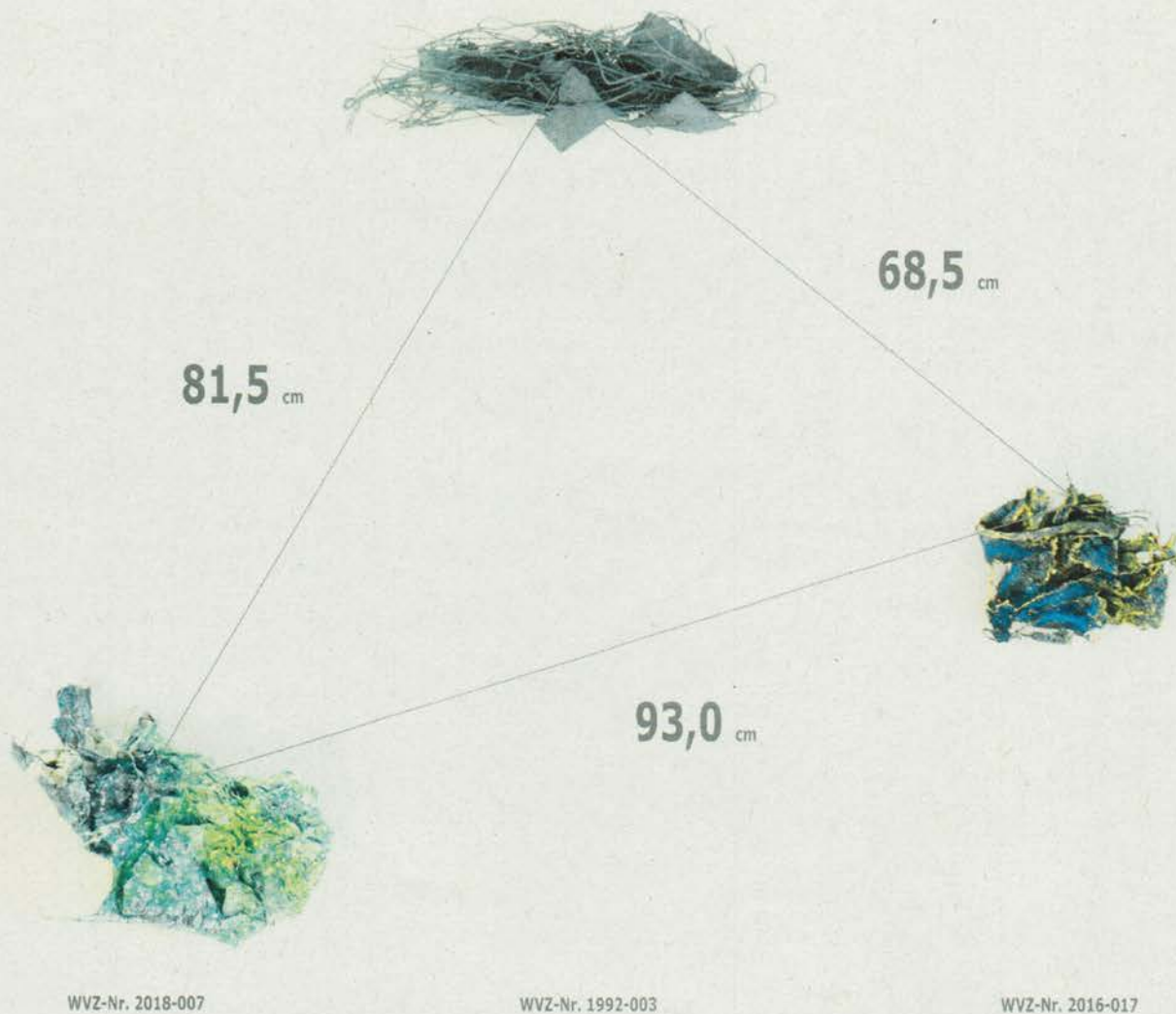
WVZ-Nr. 2017-014

WVZ-Nr. 2017-015

WVZ-Nr. 2017-013


### Aufhängung der 3 Objekte auf der linken Seite mittels Packpapierschablone

2017-015: mit Haken besfestigen, Nagel mindestens 12 cm unter der Decke; 2017-014: Hängehöhe (Nagel) = 168,5 cm; 2017-013: Abstand zu den anderen 3 Objekten links davon abhängig von der Wandfläche (Breite), Hängehöhe (Nagel) = 223,0 cm (Abstand von der Decke von 2017-015 berücksichtigen); (= entsprechend 2017-013 niedriger hängen um den Wert, den die 3 linken Objekte dann eventuell niedriger hängen.)



### Aufhängung der 3 Objekte mittels Packpapierschablone

2018-007: Hängehöhe (Nagel): 138,5 cm; 1992-003: Abstand von der Decke (Nagel): mindestens 32,0 cm ;



28,0 cm

37,0 cm



17,0 cm



38,5 cm




WVZ-Nr. 2017-007

WVZ-Nr. 2016-014

WVZ-Nr. 2014-040

WVZ-Nr. 2014-021

Hängehöhe(Nagel) = 141,0 cm



WVZ-Nr. 2016-017

WVZ-Nr. 1992-003

WVZ-Nr. 2017-004

Besonderheiten:

- Hängehöhe (Nagel) 2017-004 = 160,5 cm;

*nicht umgesetzt!*



WVZ-Nr. 2018-001 (Hängehöhe (Nagel) 179,0 cm)

WVZ-Nr. 2008-001 (Hängehöhe (Nagel) 125,0 cm)